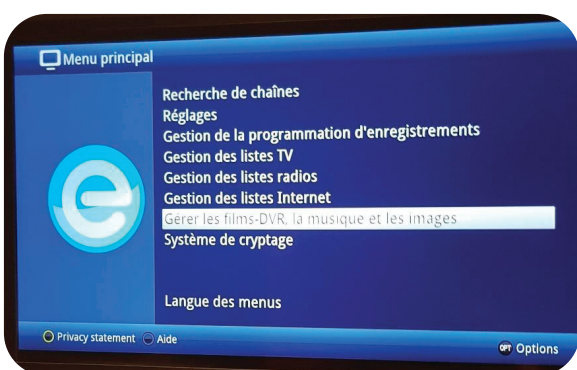
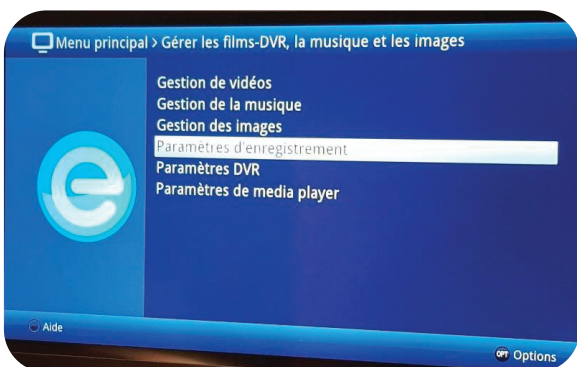


## PROCEDURE DDR (disque d ur) avec DECODEUR

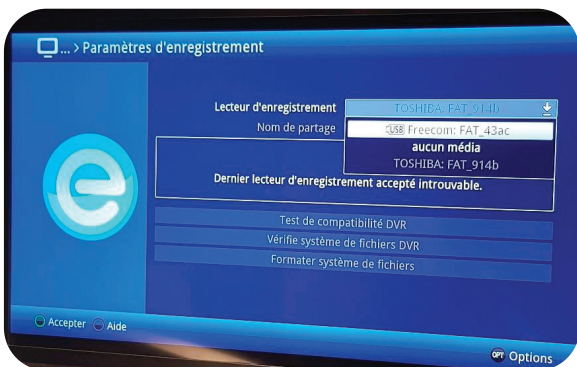
1. Appuyez sur «**MENU**» sur la t l commande.
2. Descendez avec la fl che qui se trouve en dessous du bouton «**OK**» jusqu'  : «**G rer les films-DVR, la musique et les images**» et confirmez par «**OK**».



3. Descendez avec la fl che jusqu'  : «**Param tres d'enregistrement**» et confirmez par «**OK**».



4. Appuyez sur «**OK**» sur la case «**Lecteur d'enregistrement**», s lectionnez avec la fl che le disque d ur [USB] branch  et confirmez par «**OK**».



5. Le disque dur est maintenant pr t   l'emploi pour enregistrer.

